





Prüf-Dichtkissen Typ PDK 10/20 HA (1441007703) aus dem Hausanschluss-Prüfsystem sowie 20 cm Schubschlauch




Kupplung am Schubschlauch durch Drücken des Rings an der Kupplung entfernen



Schlauchverschluss durch Drehen gegen den Uhrzeigersinn so weit öffnen, bis dass sich der Schlauch bewegen lässt.



Schlauch nach hinten aus dem Prüf-Dichtkissen ziehen



Den 20 cm Schlauch einführen



Den Verschluss fest zudrehen




Kupplung wieder auf das Schlauchende stecken


Vetter GmbH

A Unit of IDEX Corporation Tel.: +49 (0) 22 52 / 30 08-50
 Blatzheimer Str. 10 - 12 Fax: +49 (0) 22 52 / 30 08-70
 D-53909 Zülpich Mail: vetter.info@idexcorp.com

Test sealing bag type PDK 10/20 HA (1441007703) from the domestic test system as well as 20 cm (7.87 inch) pushing hose



Press the ring on the coupling to remove the coupling from the hose




Open the closing by turning counterclockwise until the hose can be moved

Pull the hose back from the test sealing bag

Insert the 20 cm (7.87 inch) hose

Twist the closing fully

Put the coupling back on the hose end



Vetter GmbH

A Unit of IDEX Corporation Tel.: +49 (0) 22 52 / 30 08-50
Blatzheimer Str. 10 - 12 Fax: +49 (0) 22 52 / 30 08-70
D-53909 Zülpich Mail: vetter.info@idexcorp.com